


Laubfang „Ratio“


Laubfangvorrichtung im Fallrohr

Einbauanleitung



- **Einfaches Handling an leicht zugänglicher Stelle**
- **Material: Titanzink, Rheinzink vorbewittert (blaugrau), Kupfer und Edelstahl**
- **Fallrohrnennweiten: 76, 80, 87, 100 und 120 mm**
- **Übernimmt gleichzeitig die Funktion einer Revisionsöffnung**
- **Montagefreundlich**

1 Einbau




Einbau

An der Stelle, an der später die Laubfangeinheit „Ratio“ positioniert werden soll, wird ein Stück Rohr von 20 cm Länge ausgesägt. (Bild 1) Um den Laubfang in das Rohr einsetzen zu können, werden nach oben hin so viele Rohrbefestigungen gelöst, bis sich das Fallrohr von der Wand leicht wegziehen lässt.

Das Schiebestück wird nun mindestens 10 cm über das obere Rohr geschoben und der Laubkorb in das untere Rohr eingesetzt. (Bild 2) Die beiden Halterungen des Laubkorbes greifen dabei über die Rohrkanten. (Bild 4)

Jetzt kann das obere Rohr mit dem Schiebestück in seine ursprüngliche Position zurückgebracht werden. Durch Herunterziehen des Schiebestückes ist das Rohr wieder geschlossen. (Bild 3 und 6)

Um die Standsicherheit der gesamten Rohreinheit zu gewährleisten, können in Abhängigkeit der vorhandenen Rohrbefestigungen ggf. 1 bis 2 zusätzliche Rohrschellen notwendig werden. Hierbei ist zu beachten, dass die obere Befestigung nicht in den Schiebbereich des Schiebestückes eingebaut wird. (Bild 3)



Gebrauchshinweise


Zum Leeren der Laubfangeinheit wird das Schiebestück nach oben geschoben und der gefüllte Laubkorb entnommen. (Bild 5)

Um im Winter einer Vereisung entgegenzuwirken, muss der Laubfangkorb über die Frostperiode entnommen werden!

Die Laubfangeinheit ist - um einen eventuellen Wasseraustritt im Bereich des Schiebestückes zu vermeiden - regelmäßig zu leeren, mindestens immer dann, wenn das Laubkorbvolumen gefüllt ist.

SICHERHEITSHINWEIS: Bei Arbeiten mit Metall besteht eine erhöhte Verletzungsgefahr! Schnitt- und Sägekanten sind grundsätzlich mit entsprechendem Werkzeug zu entgraten!

Um einer Verletzungsgefahr vorzubeugen, muss bei der Laubkorbentnahme mit der freien Hand das Schiebestück immer festgehalten werden!



2 Details und Gebrauchshinweise

